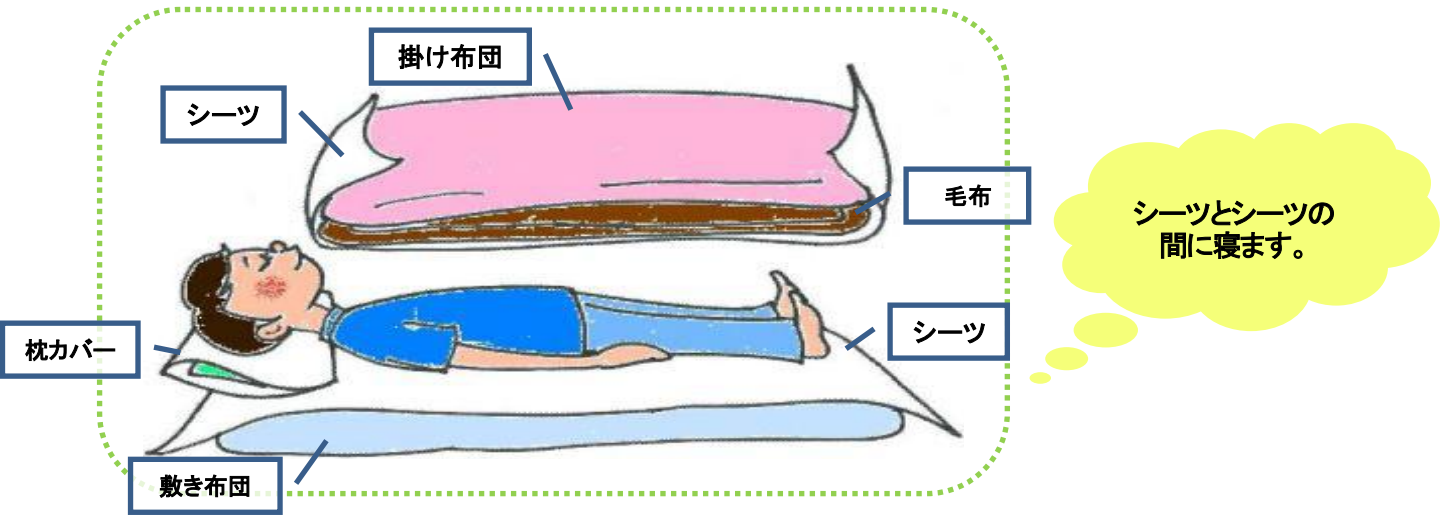


寝具の使い方・片付け方について

宿泊室によって、たたみ方や片付け方が異なります。各宿泊室に掲示していますので、ご確認ください。

布団の敷き方



布団のたたみ方 (例)

敷き布団



1回目



巻き三つ折りにする



掛け布団



1回目



2回目



毛布



1回目



2回目



3回目



※リーダー室 1・2・3・4号室、9A号室、10A号室は「掛け布団」のたたみ方が以下の通りになります。

掛け布団



1回目




2回目



巻き三つ折りにする

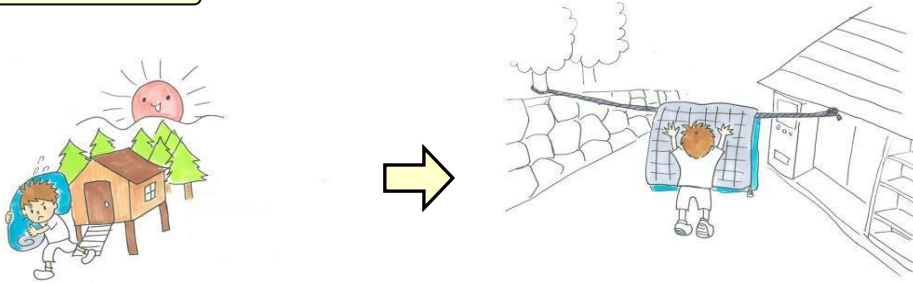


寝袋の使い方



シーツにくるまってから寝袋に入ります。

寝袋の片付け方



雨天時は、たたんでキャンプセンターに返却。

キャンプセンターに運んでください。

天気の良い日はキャンプセンター前のロープに干してください。

ゴミについて

持ち込みゴミはお持ち帰りください。

※ 当所にてゴミ袋を購入し、指定の分別をしたゴミに関しては、当所で処分が可能です。
各ゴミは、所定のゴミ置き場へ運んでください。

<当所ゴミの分別方法>

- ① 生ゴミ
- ② 燃えるゴミ（紙・アルミホイル・汚れたビニール等）
- ③ プラスチックゴミ（ペットボトルの蓋・ラベル・汚れていないビニール等）
- ④ ペットボトル（蓋とラベルはプラスチックゴミ）
- ⑤ 段ボール（ひもで十字に縛る）→細かくちぎって燃えるゴミの袋に入れても可
- ⑥ 発泡スチロール（レストランつどいからの提供については返却）

※ 上記にないものについてはお問合せください。

※ レストランつどいから提供されたゴミは、お渡りするゴミ袋に入れて、所定の場所（右図参照）に運んでください。

