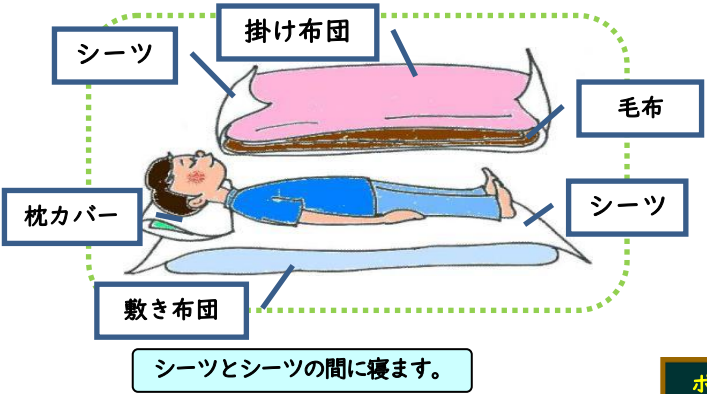


# 寝具の使い方・片付け方について

宿泊室によって、たたみ方や片付け方が異なります。各宿泊室に掲示していますので、ご確認ください。

## 布団の敷き方



**ポイント**  
 ① 布団と布団の間隔をあける。  
 (赤⇒のように)  
 ② 頭と頭が向かい合わないよう  
 枕の位置に気をつける。  
 (赤○のように)

※新型コロナウイルス対策中の敷き方例になります。



## 布団のたたみ方 (例)

**敷き布団**


**掛け布団**

**毛布**

※リーダー室1・2・3・4号室、9A号室、10A号室は「掛け布団」のたたみ方が以下の通りになります。

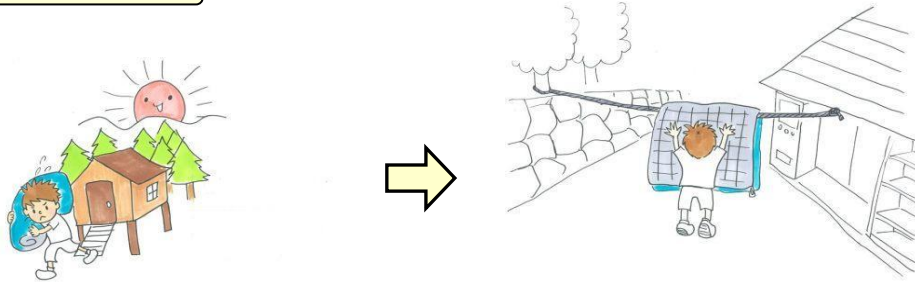
**掛け布団**

## 寝袋の使い方



シーツにくるまってから寝袋に入ります。

## 寝袋の片付け方



雨天時は、たたんで  
キャンプ  
センターに返却。

キャンプセンターに運んでください。

天気のいい日はキャンプセンター前  
のロープに干してください。

## ゴミについて

**持ち込みゴミはお持ち帰り**ください。

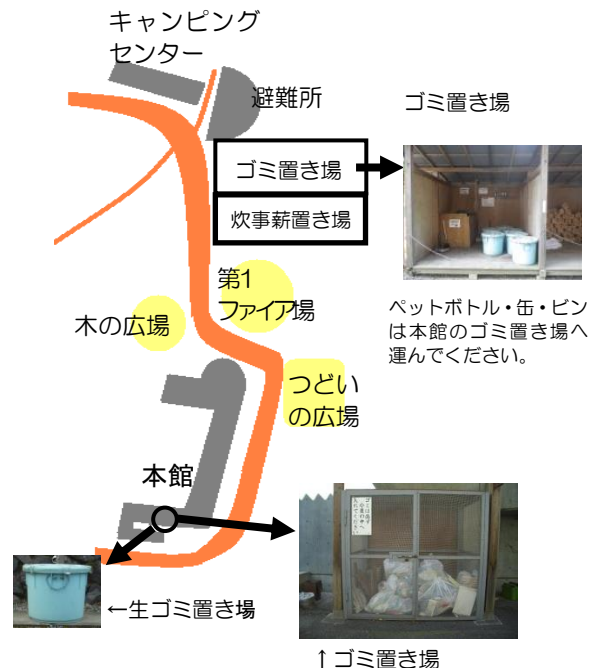
- ※ 当所にてゴミ袋を購入し、指定の分別をしたゴミに  
関しては、当所で処分が可能です。
- 各ゴミは、所定のゴミ置き場へ運んでください。

### <当所ゴミの分別方法>

- ① 生ゴミ
- ② 燃えるゴミ（紙・アルミホイル・汚れたビニール等）
- ③ プラスチックゴミ（ペットボトルの蓋・ラベル・汚れていないビニール等）
- ④ ペットボトル（蓋とラベルはプラスチックゴミ）
- ⑤ 段ボール（ひもで十字に縛る）→細かくちぎって燃えるゴミの袋に入れても可
- ⑥ 発泡スチロール（食堂から提供の際に使用したものについては返却）

※ 上記にないものについてはお問合せください。

※ マスクのゴミは施設のゴミ箱に捨てずに持ち帰っていただくようお願いします。



ペットボトル・缶・ビンは本館のゴミ置き場へ運んでください。

※ 食堂から提供されたゴミは、お渡しするゴミ袋に入れて、所定の場所（右上図参照）に運んでください。