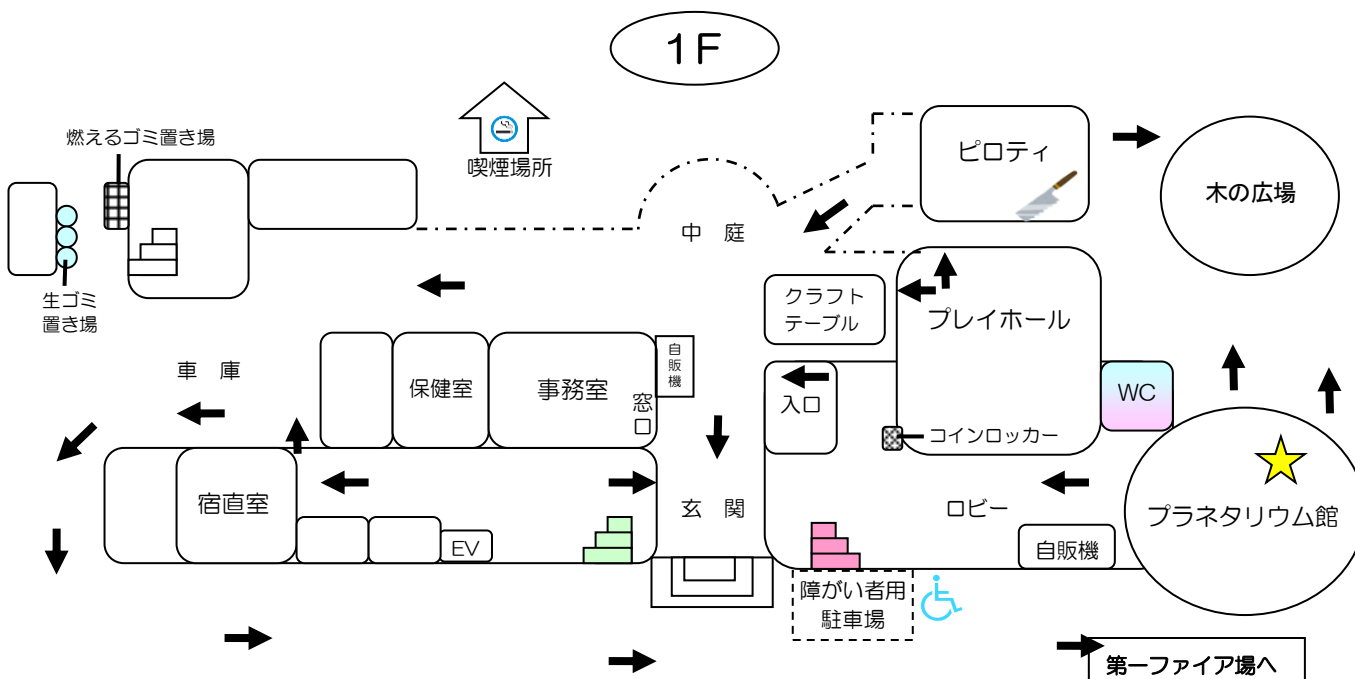
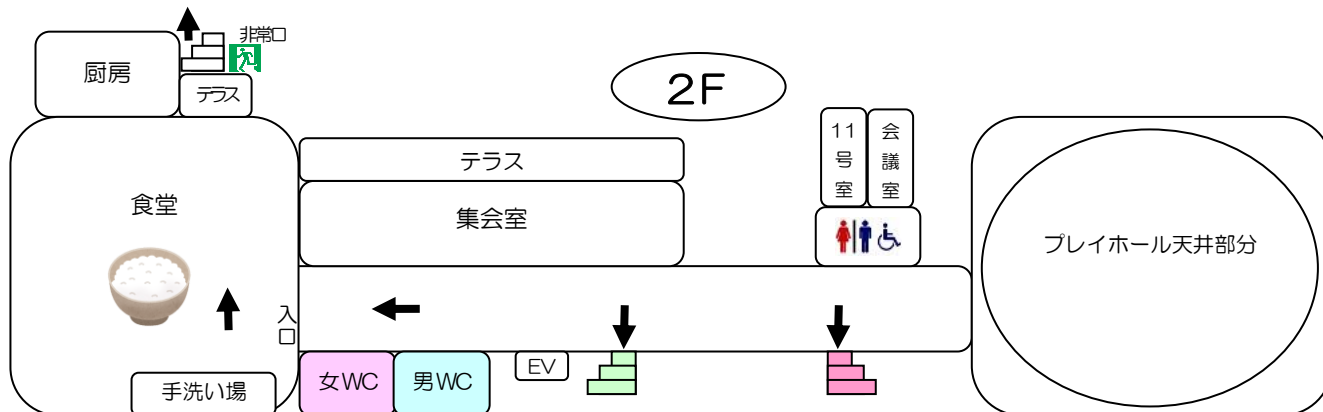
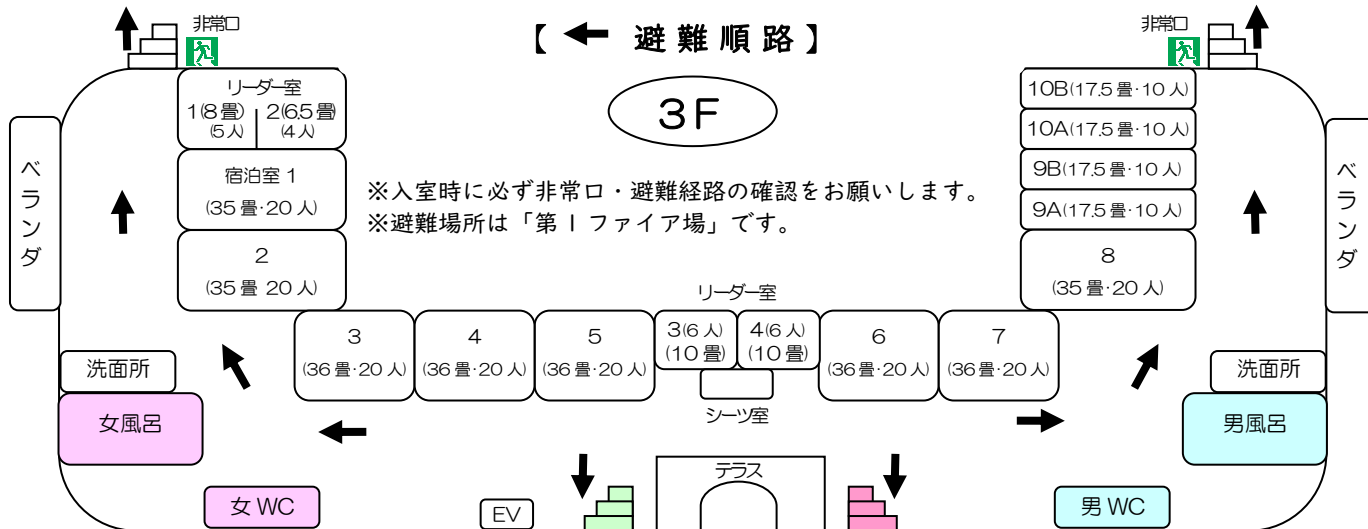


施設概要

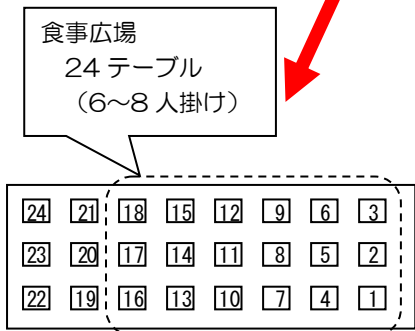
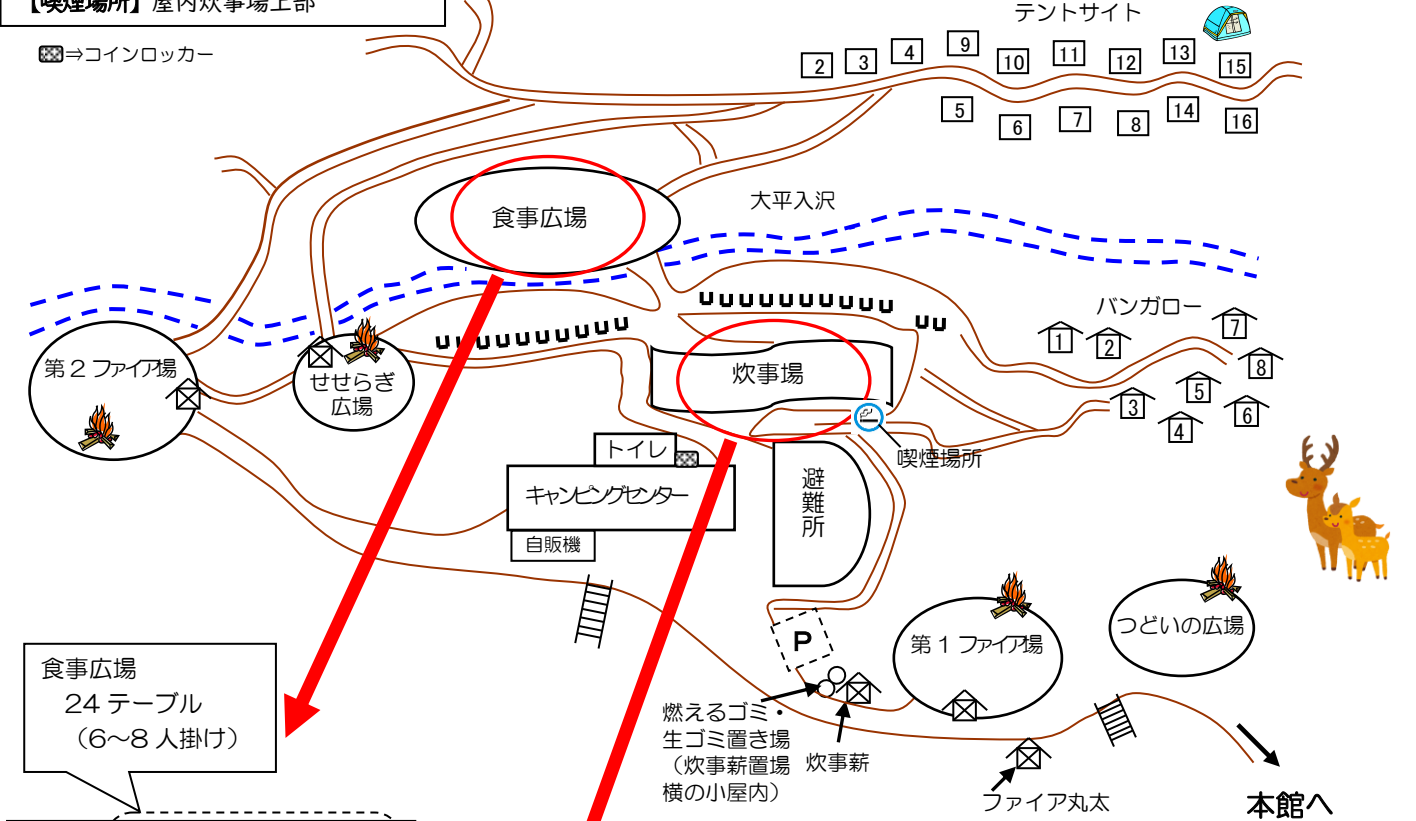
() は定員 (目安)

<p>【本館1階】 プレイホール (200人) <18m×15m> プラネタリウム (86人) 洋式トイレ…男子1カ所 女子2カ所 ●喫煙場所…中庭坂の上</p>	<p>【本館2階】 集会室 (90人) <16m×7m>・食堂 (208人) 会議室 (8人) 障がい者用洋室/11号室 (4人) 障がい者用浴室<シャワー1つ> 障がい者用トイレ…11号室1ヶ所 (洗浄便座) 洋式トイレ…男子:2ヶ所、女子:3ヶ所</p>	<p>【本館3階】 宿泊室・リーダー室 (35畳4.5m×12.6m、 36畳5.4m×10.8m) 浴室…2ヶ所<シャワー:両浴室ともに9つ> 洋式トイレ…男子:5ヶ所 女子:6ヶ所</p>
--	--	---



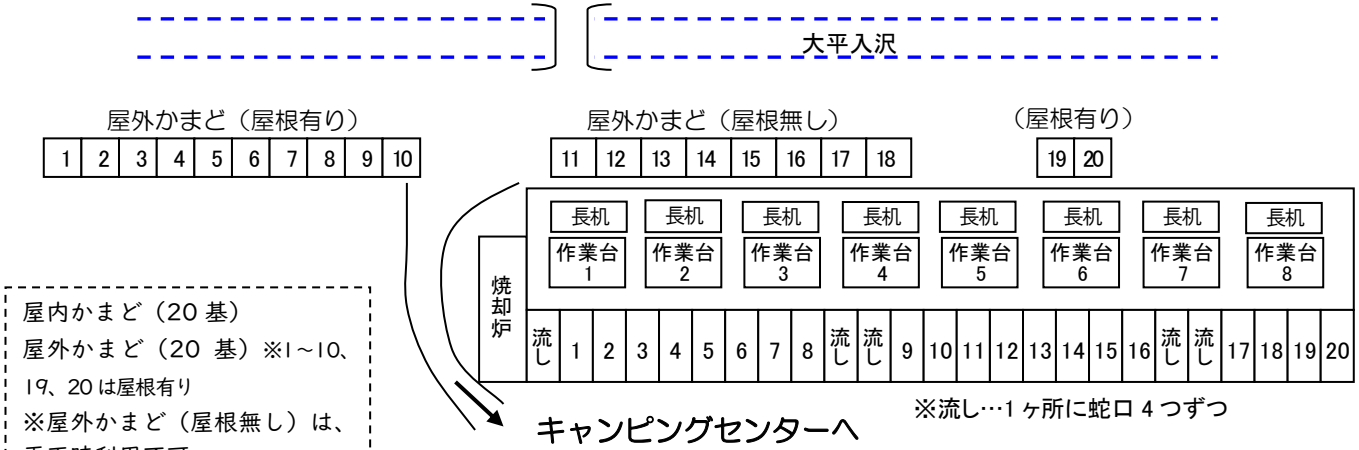
【屋外】 () は定員 (目安)

<p>【キャンプ場】 テントサイト/No.2~16 (8人) バンガロー/No.1~4、6~8 (10人) バンガロー/No.5 (6人) 避難所 (30~70人) 【喫煙場所】 屋内炊事場上部</p>	<p>【キャンプファイア場】 活動時 第1ファイア場 (150人) 第2ファイア場 (100人) つどいの広場 (80人) せせらぎ広場 (30人)</p>	<p>【キャンプ場利用可能期間】 ※ 野外炊事場・・・春休み~11月末 ※ バンガロー・・・春休み~11月末 ※ 常設テント・・・4月下旬~10月末</p>
--	---	--



【食事可能場所】 () は定員 (めやす)
 屋内かまど作業台 (約80人)
 食事広場 (6人掛け時144人、8人掛け時192人)
 ※ 食事広場 No.1~18は屋根があります(点線)が、No.1~3は大雨の場合、雨がふきこむ場合があります。No.19~24は、雨天時利用不可。
 避難所 (約6人)

炊事場・かまど配置図



屋内かまど (20基)
 屋外かまど (20基) ※1~10、19、20は屋根有り
 ※屋外かまど (屋根無し) は、雨天時利用不可。

炊事場・かまどの定員は、安全面を考慮し、1回(度)の炊事につき、3団体150人を目安とします。