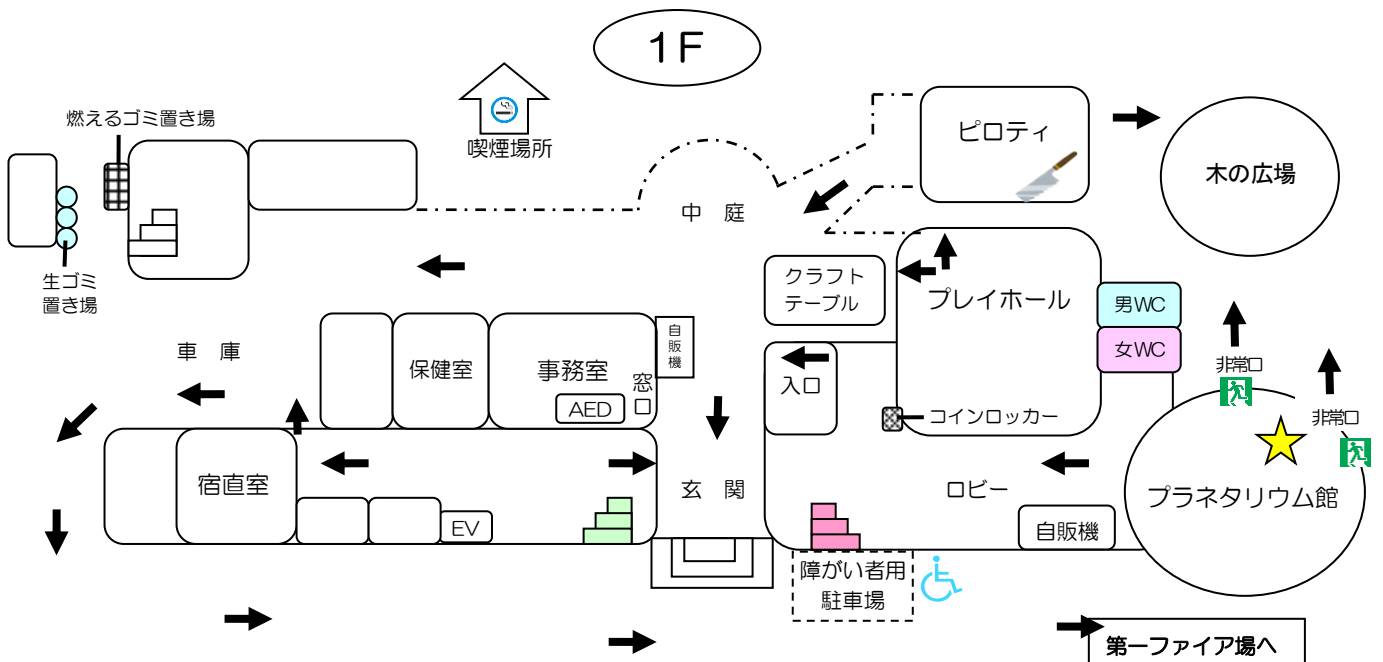
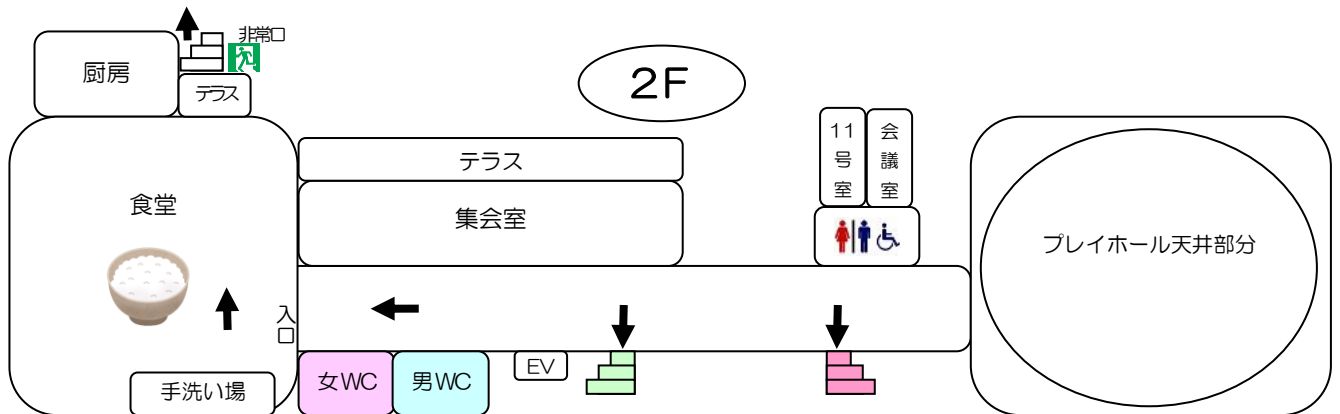
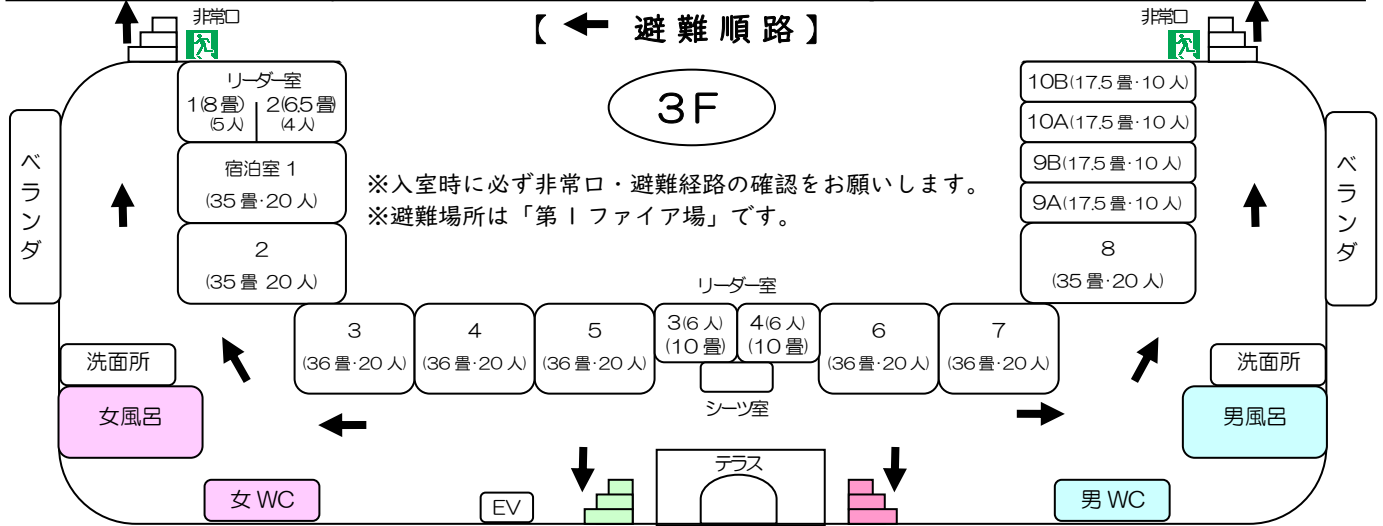


施設概要

() は定員 (目安)

<p>【本館1階】 プレイホール (200人) <18m×15m> プラネタリウム (200人) 洋式トイレ…男子1カ所 女子2カ所 【喫煙場所】 中庭坂の上</p>	<p>【本館2階】 集会室 (90人) <16m×7m>・食堂 (208人) 会議室 (8人) 障がい者用洋室…11号室 (4人) 障がい者用浴室…11号室シャワー1カ所 障がい者用トイレ…11号室1ヶ所 (洗浄便座) 洋式トイレ…男子:2ヶ所、女子:3ヶ所</p>	<p>【本館3階】 宿泊室・リーダー室 35畳 4.5m×12.6m 36畳 5.4m×10.8m 浴室…2ヶ所 (シャワー:両浴室ともに9つ) 洋式トイレ…男子:5ヶ所 女子:6ヶ所</p>
---	--	---



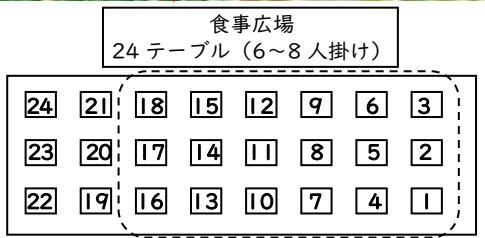
【屋外】 () は定員 (目安)

<p>【キャンプ場】 テントサイト/No.2~16 (8人) バンガロー/No.1~4、6~8 (10人) バンガロー/No.5 (6人) 避難所 (5~70人) 【喫煙場所】 屋内炊事場上部</p>	<p>【屋外施設】 キャンピングセンター (キャンプ場事務所) 屋外トイレ ・ キャンピングセンター下部 (洋式) ・ 正門上部 (和式) 食事広場 (5~192人) 野外炊事場 (5~200人)</p>	<p>【キャンプファイア場】 活動時 第1ファイア場 (200人) 第2ファイア場 (100人) つどいの広場 (80人) せせらぎ広場 (30人)</p>
---	---	---



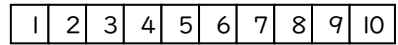
【食事可能場所】 () は定員 (めやす)
 ・ 屋内かまど作業台 (約80人)
 ・ 食事広場 (6人掛け時144人、8人掛け時192人)
 ※食事広場 No.1~18 は屋根があります (点線) が、No.1~3 は大雨の場合、雨がふきこむ場合があります。No.19~24 は、雨天時利用不可。
 ・ 避難所 (約60人)

炊事場・かまど配置図

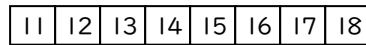


※点線は簡易屋根がある範囲です

屋外かまど (屋根有り)



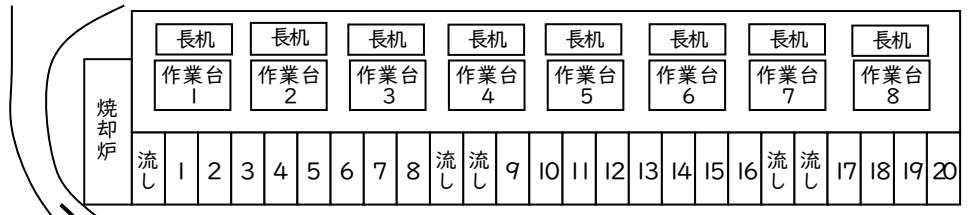
屋外かまど (屋根無し)



(ドラム缶置き場)



屋内かまど (20基)
 屋外かまど (20基) ※1~10
 ※屋外かまど (屋根無し) は、雨天時利用不可。



キャンプセンターへ

炊事場・かまどの定員は、安全面を考慮し、1回 (度) の炊事につき、3団体150人を目安とします。(1団体の場合200人程度)