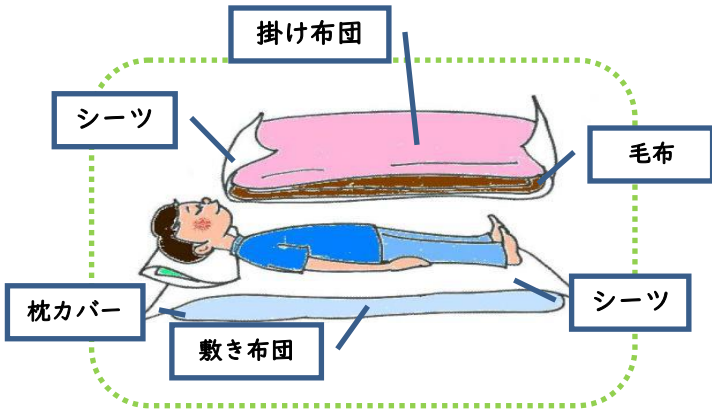


寝具の使い方・片付け方について

布団の敷き方



ポイント

- ① 使用するシーツ 2枚/1人
- ② 使用する枕カバー 1枚/1人
- ③ シーツとシーツの間に寝る。

布団のたたみ方 (例)

敷き布団



掛け布団




毛布



布団のしまい方

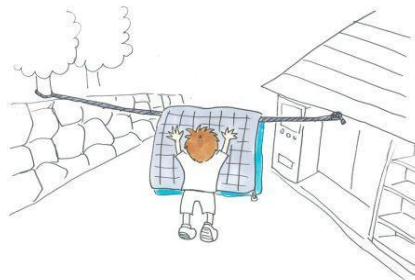
※ 部屋の位置によって布団のしまい方（向きや列など）が異なります。各部屋の掲示を必ず確認するようご指導ください。

寝袋の使い方



シーツにくるまってから寝袋に入ります。

寝袋の片付け方



雨天時は、たたんで指定された場所に返却

キャンプセンターに運んでください。

天気のいい日はキャンプセンター前のロープに干してください。

ゴミの処分について

持ち込みで出たゴミについてはお持ち帰りください。

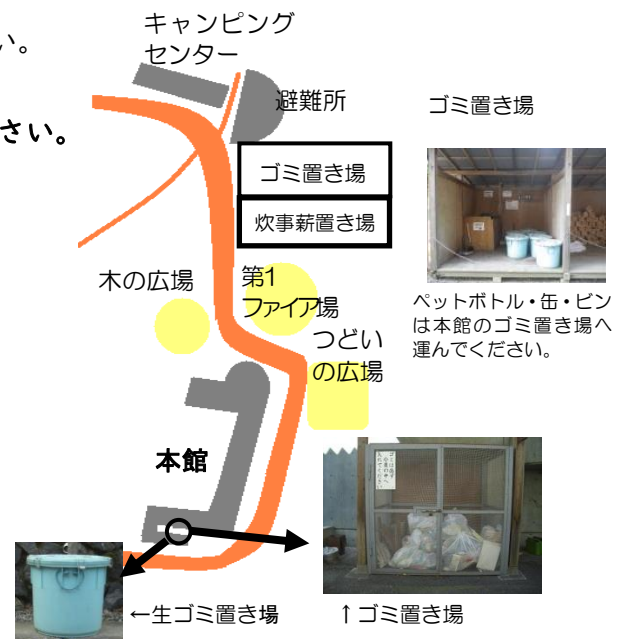
※ 但し、当所にてゴミ袋を購入していただいた場合は、下記指定の分別を行い、所定のゴミ置き場へ運んでください。

<当所ゴミの分別方法>

- ① 生ゴミ
- ② 燃えるゴミ
(紙・アルミホイル・汚れたプラスチックゴミ等)
- ③ プラスチックゴミ (ペットボトルの蓋・ラベル・汚れていないビニール等)
- ④ ペットボトル (蓋とラベルはプラスチックゴミ)
- ⑤ 段ボール
(細かくちぎって燃えるゴミの袋に入れても可)
- ⑥ 発泡スチロール (食堂から提供の際に使用したものについては返却)

※ 上記にないものについてはお問合せください。

※ マスクのゴミは施設のゴミ箱に捨てずに持ち帰っていただくようお願いします。



※ 食堂から提供されたゴミ (食材の生ゴミやおにぎり弁当のゴミなど) は、食堂からお渡しするゴミ袋に入れて、所定の場所 (右上図参照) に運んでください。

※ ゴミ袋のサイズと値段についてはP14の販売物品をご確認ください。

※ 本館3階にあるゴミ箱には持込ゴミは入れず、掃除等で出たホコリなどを捨ててください。